



Aby prawidłowo zasilić IMPbox-a prosto z portu równoległego Amigi (a nie jakimś gównianym USB... tfu!) należy:

po pierwsze primo - zbocznikować/ominać/obejść/zewrzeć (*do wyboru do koloru;) rezystor na płycie Amigi:

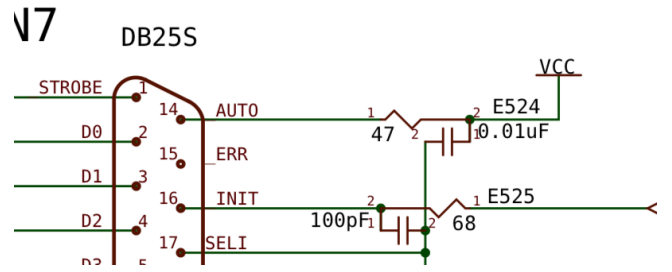

w A500 rev.6 -> E501




w A500 rev.8 -> E501



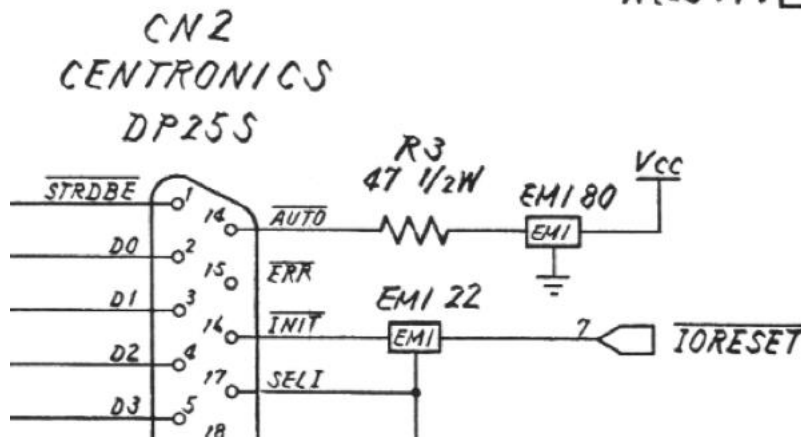

w A600 -> E524R (ten duży nad zasilaniem FDD)



w A1200 -> E524R (nad gniazdem klawiatury)



w CDTV -> R3



po drugie primo ULTIMO - na płytce IMPbox-a lutujemy JP1... i po sprawie (jak powiedziała dziwka pod prysznicem... ;)

Amigaaaaaaaaaaaaaaaa!!!!!!!!!!!!!!!!!!!!!!

ps. oczywiście wszelkie modyfikacje sprzętu robisz na własną rękę... ni uja nikt nie bierze za to odpowiedzialności... hehehe... ;)